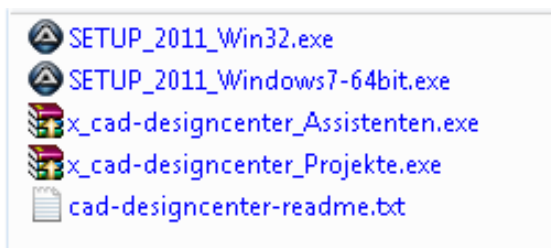


Dokumentation „freie Assistenten“ Allplan 2011 und Vorlageprojekt Allplan 2011 mit BWS

Neues in 2011 allgemein:


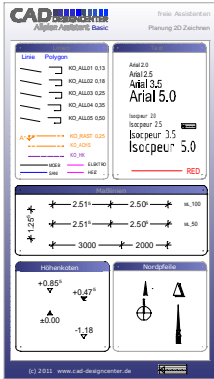
1. Assistenten und Vorlageprojekt sind nur noch in einer Datei und werden mit einem einzigen Setup hintereinander installiert; Sie haben nur noch 1 Download.
2. nur noch Setup-Routine für automatische Installation der Assistenten und gleichzeitig für die Vorlageprojekte mit BWS.
3. Setup geht sowohl für 32-bit-Windows (MS Windows XP) wie auch neue Betriebssysteme (Windows 7 – 64 bit)



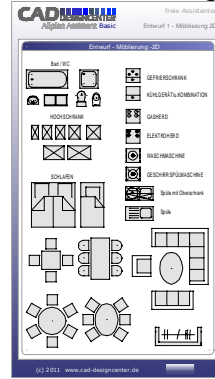
4. mehrere neue Assistenten dazugekommen, alle Assistenten überarbeitet.
5. Assistentengruppen neu aufgeteilt, insgesamt gibt es jetzt 5 Gruppen
6. die Gruppe „Designpaket 2D“ ist neu, dabei handelt es sich um 2D-Zeichenelemente, die mit als „Elementgruppen“ abgespeichert wurden. Anwendung: aus dem Assistenten rauskopieren, dann mit „Punkte modifizieren“ oder „Parallelen modifizieren“ bearbeiten.
7. neu überarbeitet insbesondere 2D-Zeichnen, Ansichten, Möblierung 2D, Räume und Geschosse, Dach.
8. Plan-Strukturen im Vorlageprojekt vorhanden.

Neues in den Assistenten für Allplan 2011:

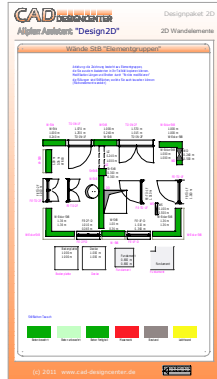
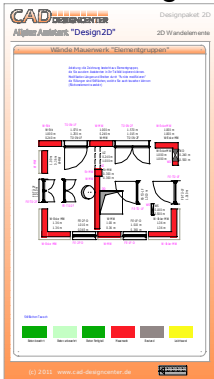
2D-Zeichnen und Ansichten überarbeitet



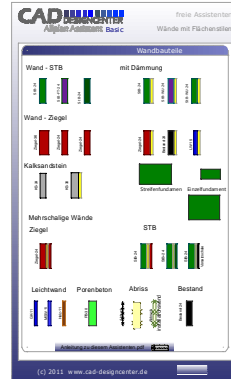
2D Möblierung mit Hintergrundfilling



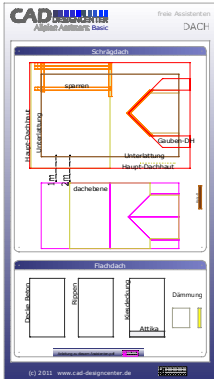
Neues Paket „Design 2D“ mit 2D-Elementen als Elementgruppen zusammengebaut



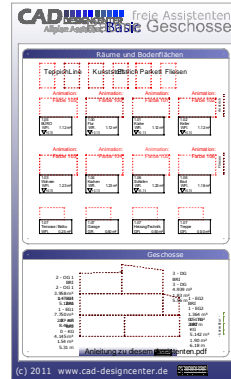
Änderungen im Wand-Assistenten




Dach überarbeitet




Räume überarbeitet



PV-Solar gab es schon in 2009



Geländer gab es schon in 2009



Ihr Nutzen der „freien Assistenten“ für Allplan 2011

- Schnelleres Zeichnen mit Allplan durch Anwenden der Assistenten
- Sinnvolle Einstellungen der Bauteile sparen viel Zeit und Mühe
- Nutzung von Assistenten verringert Fehler beim Zeichnen
- Beschleunigung von Änderungen
- Einheitliches Aussehen von Zeichnungen
- Eigene Assistenten erstellen mit den Vorlagen vom CDC

Installationsbeschreibung „freie Assistenten“ Allplan 2011

Siehe separate Installationsbeschreibung

Arbeiten mit den „freien Assistenten“ für Allplan

Siehe separate Filme auf unserer Webseite www.cad-designcenter.de .

Lizenzvereinbarung und copyright

Die freien Assistenten können von Allplan Kunden frei und kostenlos für Projekte genutzt werden.

Die Originaldaten dürfen nicht verändert werden, aber Sie können für eigene Projekte eigene Assistenten mit Hilfe unserer Assistenten erstellen. Eine Vervielfältigung auf anderen Webseiten oder Datenträgern ist ohne Genehmigung nicht zulässig. Eine Verlinkung auf unsere Homepage www.cad-designcenter.de für den Download auf unsere Seiten ist zulässig, und zwar auf den index, kein deep-link.

Lizensierung für Vertrieb und Schulung erfolgt durch die CS-Concept GmbH.

Das cad-designcenter behält sich sämtliche Rechte an den erstellten Unterlagen und Daten vor.

Die Daten wurden von uns selbst neu erstellt, nach bestem Wissen.

Ersteller war: Stefan Unterforsthuber. Überarbeitung 2011: Stephen Schneider.

www.vektorisieren.com . Eine Haftung jedweder Art übernehmen wir nicht.

Nutzung auf eigene Verantwortung.

Angebote von cad-designcenter.de

Wir erstellen auf Anfrage weitere Assistenten oder Assistentenpakete für spezifische Zielgruppen oder spezielle Firmenanpassungen.

Derzeitige Assistenten-Lösungen intern in unserem Büro: Energieberechnung Flächen DIN 4701 und DIN 18599, Aufmass-Assistenten, Solar-Panel Verlegung; Gefälledämmung Verlegung und Berechnung, Licht-Planung, LED-Beschilderung für Parkhäuser. www.vektorisieren.com

Siehe auch Angebote auf unserer Webseite www.cad-designcenter.de .

Wenden Sie sich gerne auch an Ihren Nemetschek-Betreuer.

Freundliche Grüsse Dipl.-Ing.(FH) Stephen Schneider

Inhaber von. www.vektorisieren.com und Geschäftsführer von www.archinea-ingenieure.de